



La todoterreno - maniobrable y silenciosa

La nueva SW 750 es un nuevo concepto de barredora, superior a las de su gama. La SW 750 es una barredora totalmente versátil con acceso a todo tipo de lugares gracias a su maniobrabilidad y apta para la limpieza de suelos tan dispares como de zonas de venta al público y gasolineras.

La barredora SW 750 viene con cargador incorporado para ahorrar tiempo.

Además, es tan silenciosa - sólo 59dbA - que puede utilizarse en las zonas más sensibles al ruido durante el día sin ser molesto para trabajadores o clientes.





El diseño concebido para esta barredora es tan eficiente que su productividad está asegurada incluso con operarios inexpertos. El tiempo de trabajo se reduce gracias al cargador incorporado de serie. Con estas características conseguimos que sus costes se minimicen.

PRODUCT FACTS

- Productividad teórica de 2.900m²/h.
- Tan silenciosa (59dbA) que puede ser utilizada hasta en las zonas más sensibles al ruido.
- Batería (46Ah) y cargador incorporados de serie. Sólo enchufando el cargador a la corriente la máquina ya está lista para trabajar.
- La batería de serie trabaja hasta 2 horas en suelos difíciles y barre 6.000m² aproximadamente. Y con la batería opcional de 77Ah, aumenta el tiempo de trabajo hasta 3,5h.
- Gracias al filtro de poliéster, la SW 750 puede utilizarse tanto en zonas húmedas como secas.

Modelo	SW 750
Núm. Ref.	908 4701 010
Descripción	SW 750
Características	
CARGADOR INTERNO INCORPORADO	■
Equipo estándar	
146 3049 000 BATERIA 12V 46 AH GEL	■
1464483000 BATERIA GEL 49 AH	■
146 3015 000 CEPILLO CENTRAL 200X500	■
146 3035 000 CEPILLO LAT 109X315PPL0,5	■

Características Técnicas	SW 750
TIPO DE ENERGIA PARA EL MOTOR	Battery 12V
MARCA MOTOR	Amer
VELOCIDAD MÁX. (KM/H)	4
NIVEL PRESIÓN RUIDO	59
PRODUCTIVITY RATE 1 SIDE BROOM THEORETICAL/ACTUAL (M ² /H)	2880/1730
ANCHO DE TRABAJO C/CEPILLO LATERAL DERECHO (MM)	720
ANCHO DE TRABAJO C/2 CEPILLOS LATERALES (MM)	-
RADIO DE GIRO (CM)	-
INCLINACIÓN MÁX.	20
VOLUMEN DEPÓSITO RESIDUOS	60
ALTURA MÁX. DE VACIADO (CM)	-
SUPERFICIE FILTRO PRINCIPAL (M2)	1
DIÁMETRO CEPILLO LATERAL (MM)	315
VELOCIDAD CEPILLO LATERAL (RPM)	100
VELOCIDAD DEL CEPILLO CENTRAL (RPM)	335
CEPILLO PRINCIPAL (MM)	500x200
LARGOXANCHOXALTO (CM)	99x80x62
PESO (KG)	68

Accesorios		Núm. Ref.	NOCOUNT	SW 750
	Baterías y cargadores			
	BATERIA GEL 49 AH	1464483000	1	+
	Baterías			
	BATERIA GEL 87 AH	1464484000	1	+
	Cargador incorporado			
	CARGADOR BATERIAS 12V 6A 100-240V 50-60Hz	146 3051 000	1	+
	Cepillo cilíndrico 500mm			
500mm	BROOM MAIN 200X500 PPL0,7 PPL 0,3	1463174000	1	+